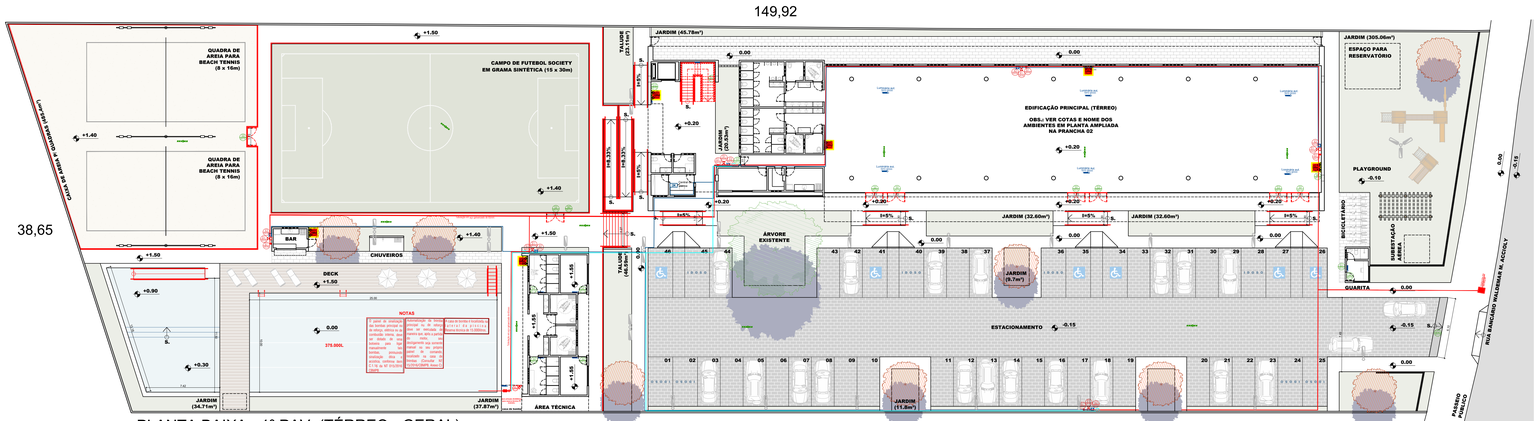

PLANTA BAIXA - 1º PAV. (TÉRREO - GERAL)

ESCALA 1/250 — ÁREA CONSTRUÍDA TOTAL: 2.783,59m²

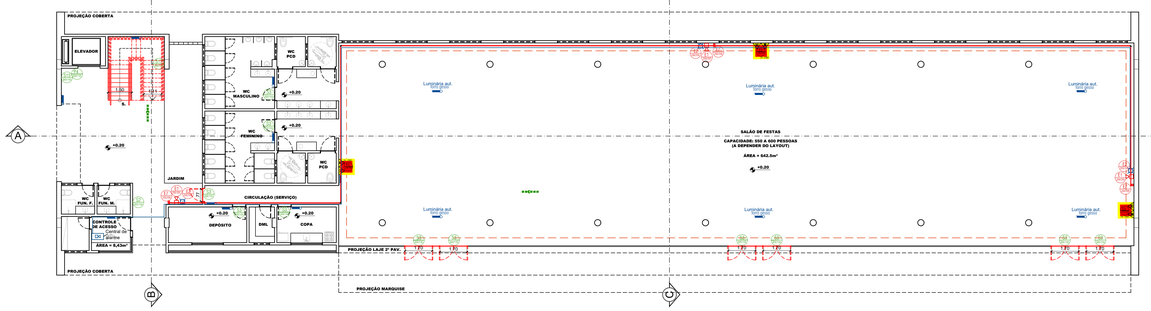

PLANTA BAIXA - 1º PAV. (TÉRREO)

ESCALA 1/125 — ÁREA CONSTRUÍDA: 524,80m²

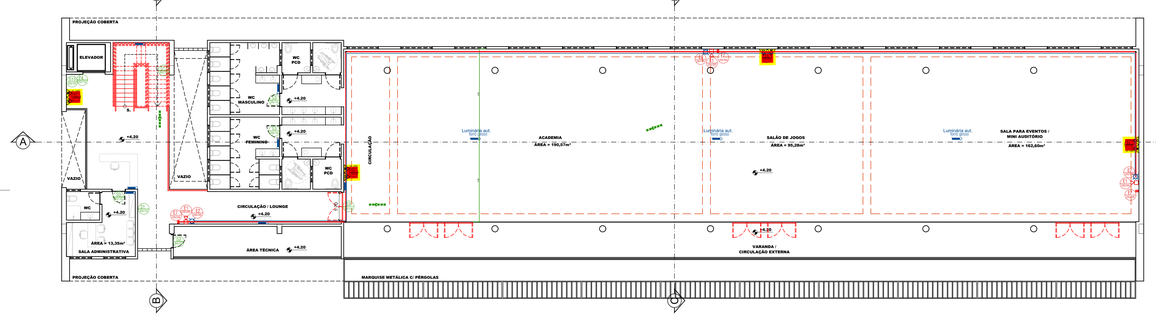

PLANTA BAIXA - 2º PAVIMENTO

ESCALA 1/125 — ÁREA CONSTRUÍDA: 675,79m²

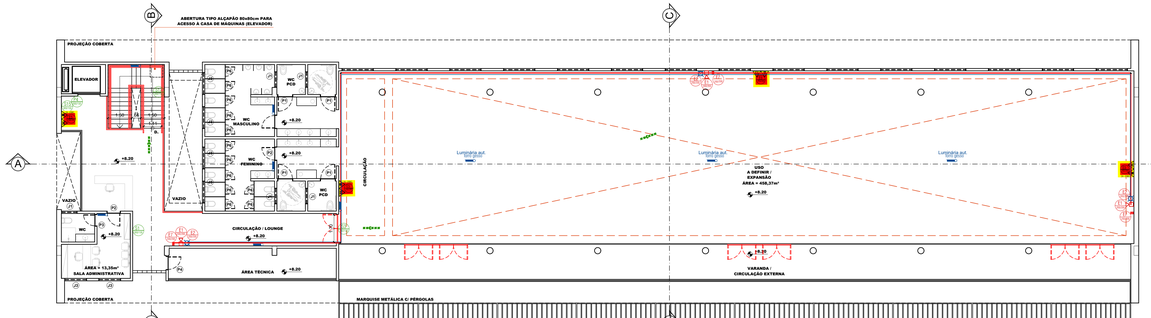

PLANTA BAIXA - 3º PAVIMENTO

ESCALA 1/125 — ÁREA CONSTRUÍDA: 675,79m²

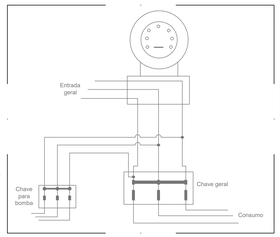

ESQUEMA DE LIGAÇÃO ELÉTRICA PARA ACIONAMENTO DA BOMBA DE INCÊNDIO

Sem escala

Cavalete de automação da bomba de incêndio

sem escala

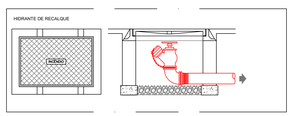

NOTAS:
1. O nível mínimo de iluminamento no piso deve ser de:
a) 100 lux em áreas com movimento de pessoas e/ou veículos (circulações); e
b) 5 lux em áreas planas (corredores, halls e locais de refugio sem obstáculos).

CMAR - Conforme NT CBMPB nº 009/2014		
Fundamento do Material	Ambientes	Classes
Piso (Acabamento/revestimento)	Todos os ambientes	Classe FF – A
	Escadas/Rampas	Classe II – A
Parede e Divisória (Acabamento/revestimento)	Todos os ambientes	Classe II – A
	Fachadas	Classe II – A
	Escadas/Rampas	Classe II – A
Teto e Forro (Acabamento/revestimento)	Todos os ambientes	Classe II – A
	Fachadas	Classe II – A
	Escadas/Rampas	Classe II – A

A responsabilidade da correta de materiais de acabamento e de revestimento nos locais comuns e locais de reunião de público é do responsável técnico, sendo a manutenção dentro materiais de responsabilidade do proprietário e/ou responsável pelo uso da edificação.

MEDIDAS DE PROTEÇÃO CONTRA INCÊNDIO
Controle de Materiais de Acabamento — NT 009/2014 CBMPB
Saídas de Emergência — NT 012/2015 CBMPB
Extintores de Incêndio — ABNT NBR 12693/2021
Brigada de Incêndio — ABNT NBT 14276/2020
Iluminação de Emergência — ABNT NBR 10898/2013
Sinalização de Emergência — NT 006/2015 CBMPB
Hidrantes — NT 015/2016 CBMPB

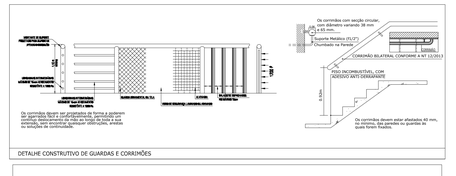

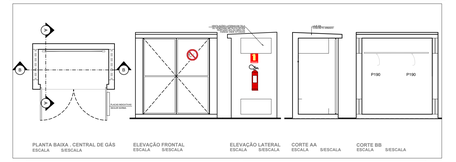

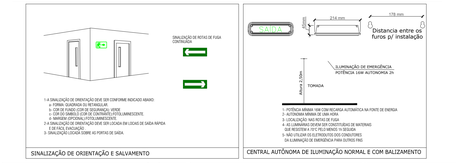

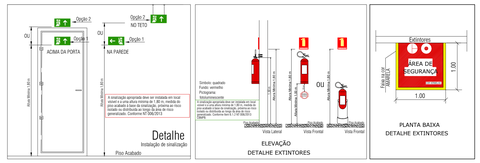

NOTAS: VIAS DE ACESSO DE VIATURAS

5.1.3.1 Largura mínima: 6,0 m.
5.1.3.2 Suportar viaturas com peso de 25.000 kgf.
5.1.3.3 Desobstrução em toda a largura.
5.1.3.4 Altura livre mínima de 4,5 m.

5.1.3.5 A via de acesso deve distar, no máximo, 30 metros da edificação, quando não houver previsão de sistema de hidrantes, ou 10 metros do hidrante de recalque, quando houver previsão da medida "sistema de hidrantes e mangotinhos".

5.1.3.6 É recomendável que todas as edificações com altura superior a 6,0 metros a serem construídas possuam um afastamento de via pública ou de via de acesso inferior a 10 metros, a fim de possibilitar a utilização da viatura Auto Escada no auxílio de ações de salvamento e no combate a incêndio.

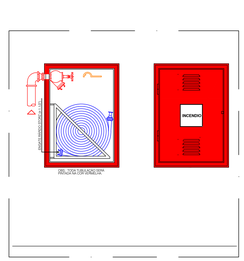

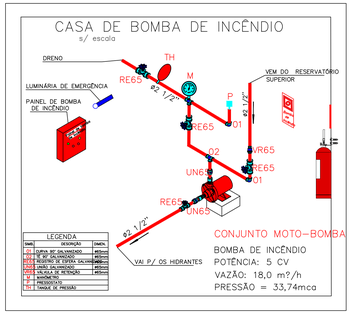

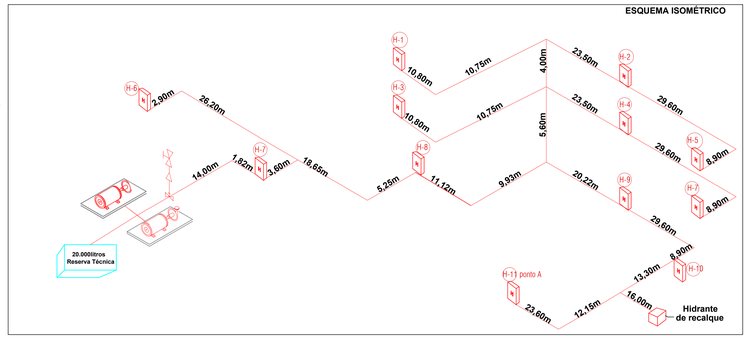



LEGENDA

Sinalização de Orientação e Salvamento (h = 1,80 m) — CÓDIGO L.H (mm)

S1	Saída de emergência	Símbolo: retangular Fundo: verde Pictograma: fotoluminescente nas medidas de 30 cm x 15 cm	Indicação do sentido (esquerda ou direita) de uma saída de emergência Dimensões mínimas: L = 2,0 H
S2			Indicação do sentido (esquerda ou direita) de uma saída de emergência Dimensões mínimas: L = 2,0 H
S3			Indicação de uma saída de emergência a ser alvada acima da porta, para indicar o seu acesso
S9	Escada de emergência		Indicação do sentido de fuga no interior das escadas indica direção ao pavimento, descendo ou subindo O desenho indicativo deve ser posicionado de acordo com o sentido a ser sinalizado
S12	SAÍDA	Símbolo: retangular Fundo: verde Mensagem "SAÍDA" e ou pictograma e ou seta direcional fotoluminescente, com altura de letra sempre = 50 mm	Indicação da saída de emergência, utilizada como complementação da pictograma fotoluminescente (seta ou imagem, ou ambos)
S13	SAÍDA		
S15			Indicação da saída de emergência com rampa para deficientes, utilizada como complementação da pictograma fotoluminescente (seta ou imagem, ou ambos)
S17	10 1ºSS — Número do Pavimento	Símbolo: retangular ou quadrado Fundo: verde Mensagem indicando número do pavimento pode ser formar pela associação de duas placas (exemplo: 1º andar: 01 + 02 = 1º/10, se necessário	A sinalização de identificação dos pavimentos no interior da caixa de escada de emergência deve estar imitada junto à parede, sobre o patamar de acesso de cada pavimento

Sinalização Complementar (h = 1,80 m) — CÓDIGO L.H (mm)

M1	Indicação dos sistemas de proteção contra incêndio existentes na edificação.	Símbolo: retangular ou quadrado Fundo: verde Mensagem escrita referente aos sistemas de proteção contra incêndio existentes na edificação, o tipo de extintora e os telefones de emergência. Letras: brancas	Na entrada principal da edificação.
M2	Indicação da capacidade de público	Símbolo: retangular Fundo: verde Mensagem escrita referente à capacidade de público e telefone de emergência. Letras: brancas	Nas entradas dos locais de reunião de público e; nas entradas dos setores.

Sinalização de solo

E17	Sinalização de solo para equipamentos de combate a incêndio (hidrantes e extintores)	Símbolo: quadrado (1,00m x 1,00m) Fundo: vermelho (0,70m x 0,70m) Borda: amarela (largura= 0,15m)	Usado para indicar a localização dos equipamentos de combate a incêndio e alarme, para evitar a sua obstrução.

Sinalização de Proibição (h = 1,80 m) — CÓDIGO L (mm)

P2	Proibido produzir chama	Símbolo: circular Fundo: branca Pictograma: preta Faixa circular e barra diametral: vermelha	Ao lado da central de gás

Sinalização de Proibição (h = 1,80 m) — CÓDIGO L (mm)

A5	Cuidado, risco de choque elétrico	Símbolo: triangular Fundo: amarela Pictograma: raio, em cor preta Faixa triangular: preta	Na frente de quadro de distribuição elétrico e no painel de bomba de incêndio

SISTEMA	SÍMBOLO	DENOMINAÇÃO
EXTINTORES		EXTINTOR PORTÁTIL DE ÁGUA PRESSURIZADA (10 L).
		EXTINTOR PORTÁTIL CO2 (6 Kg).
		EXTINTOR PORTÁTIL PÓ QUÍMICO (4 Kg) 2A -20BC
		EXTINTOR PORTÁTIL ABC (4 Kg).
ILUMINAÇÃO DE EMERGÊNCIA		LUMINÁRIA AUT. - EMIFALUX modelo lE 33001. 60 LEDS,12 VCC, 1,5W
SAÍDAS DE EMERGÊNCIA		ROTA DE FUGA - SAÍDA FINAL
		ROTA DE FUGA - DIREÇÃO A SEGUIR
EQUIPAMENTOS DE EMERGÊNCIA		HIDRANTE DE PAREDE NO INTERIOR DO ABRIGO
		TUBULAÇÃO DE AÇO GALV. APARENTE E/OU EMBUTIDA E PINTADA NA COR VERMELHA
		MOTOR-BOMBA ELÉTRICO, TRIFÁSICO
		TUBULAÇÃO DE AÇO GALV. APARENTE E/OU EMBUTIDA -SISTEMA DE ALARME
		ACIONADOR MANUAL DO ALARME
		ACIONADOR MANUAL BOMBA INCÊNDIO (BOTOEIRA LIGA DESLIGA)
		AVISADOR AUDIO VISUAL, BITONAL (FA-DÓ) DE 24 VCC

LEGENDA

Sinalização de Equipamentos de Combate a Incêndio e Alarme (h = 1,80 m) — CÓDIGO L (mm)

				QUANT.
E1	Alarme sonoro	Símbolo: quadrado Fundo: vermelho Pictograma: fotoluminescente C/ medidas indicadas	Indicação do local de instalação do alarme de incêndio	4
E2	Comando manual de alarme ou bomba de incêndio		Ponto de acionamento de alarme de incêndio ou bomba de incêndio	4
E3			Deve ver sempre acompanhado de uma mensagem escrita, designando o equipamento acionado por aquele ponto	
E5	Extintor de Incêndio		Indicação de localização dos extintores de incêndio	10
E7	Abrigo de mangueira e hidrante		Indicação do abrigo da mangueira de incêndio com ou sem hidrante no seu interior	4
E8	Hidrante de incêndio		Indicação da localização do hidrante quando imitado fora do abrigo de mangueiro	4
E17	Sinalização de solo para equipamentos de combate a incêndio (hidrantes e extintores)	Símbolo: quadrado (1,00m x 1,00m) Fundo: vermelho (0,70m x 0,70m) Borda: amarela (largura= 0,15m)	Usado para indicar a localização dos equipamentos de combate a incêndio e alarme, para evitar a sua obstrução.	10

ALTURA DO PONTO DE LUZ EM RELAÇÃO AO PISO - 2,50 M	
Tipo de luminárias	Central autônoma de iluminação
Tipo de lâmpada	Halógena
Potência em watts	2 x 50W / 12V DC
Alimentação	110/220V (comutação manual) - 60Hz
Grau de Proteção	IP-20
Ângulo de ajuste de projetores	Horizontal 360º, Vertical 120º
Grau de estanqueidade	Tipo Duralux-Acula 12V / 40Ah - livre de manutenção
Vida útil do elemento gerador de luz	2 a 3 horas
Área de abrangência por unidade	120 m2

ILUMINAÇÃO DE EMERGÊNCIA (BLOCO AUTÔNOMO)	
Tipo de luminárias	Bloco autônomo com fonte de energia própria
Tipo de lâmpada	60 LEDs
Potência em watts	1,5 w
Alimentação	110/220V (automático)
Fluxo Luminoso	Fluxo luminoso nominal - Max 720 lm Min 360 lm
Vida útil do elemento gerador de luz	6 horas para LEDs na função brilho intenso ou 12 horas para LEDs na função brilho suave

PREFEITURA MUNICIPAL DE JOÃO PESSOA
SECRETARIA DE INFRAESTRUTURA
SEINFRA / COORDENAÇÃO TÉCNICA

		QUADRA	SETOR
RESPONSÁVEL	DEBORAH MARQUES	078	08
PROPRIETÁRIO		DATA: MAIO/2024	

PROJETO ARQUITETÔNICO: SECRETARIA DE EDUCAÇÃO - SEDEC
PROJETO DE REFORMA : SECRETARIA DE INFRAESTRUTURA - SEINFRA

EQUIPE TÉCNICA
TEREZA MAIA — MARIA LUZIA VIGO
MARIANA PIRES — CLEANA R. CANTADO
OLIVIA NUNES — DEBORAH MARQUES
IVINE EMANUELA — DEBORAH FARIAS
LUCIANO ALMEIDA — JOANA DE NORONHA
LÚCIO ERMAL JR — ANING L Y RODRIGUES
DANILO FRAIA — PAULO BRUNO
GLAUBER INCÊNCIO — MATEUS SALDANHA
EDUARDO GIACOMO — ANTONIO C. DE BRITO JUNIOR
VICTOR JOSÉ DIAS REGINATO

DESENHOS: PLANTA BAIXA_TÉRREO / DETALHES

ESCALAS: INDICADAS — FOLHA: 01/03

PROJETO DE PREVENÇÃO E COMBATE À INCÊNDIO

CLUBE DA CÂMARA MUNICIPAL
END.: RUA BANCÁRIO WALDEMAR DE MESQUITA ACCIOLY, S/N, BANCÁRIOS, CEP 58051-420

INFORMÇÕES TÉCNICAS
ÁREA DO TERRENO: 6.667,11
ÁREA CONSTRUÍDA (TÉRREO): 2.783,59
EQ. PRINCIPAL (1º PAV.): 524,80
EQ. PRINCIPAL (2º PAV.): 675,79
ÁREA CONSTRUÍDA TOTAL (INCL. ANEXOS): 4.000,18
TAXA DE OCUPAÇÃO: 41,74%
ÁREA PERMEÁVEL: 1.750,00m²

Documento gerado por João Pessoa - Prefeitura Municipal de João Pessoa, em 03/05/2024 às 11:11:00 GMT-04:00 e Prog. 18.1.200 rev. 20220502224
Para validar o documento, leia o QR Code ou acesse https://joaopessoa.1doc.com.br/validar-documento e informe o código verificador: 2024.0503.0000.0000.0000.00